

М. М. БЕЗРУКИХ, Т. А. ФИЛИППОВА




9



СТУПЕНЬКИ
К ШКОЛЕ

для
5-7
лет

МИР
ВОКРУГ МЕНЯ



ДРОФА




Здравствуй, дружок!

Эта тетрадь о тебе. О том, что окружает тебя дома и на улице, с чем ты часто сталкиваешься.

Мы хотим, чтобы ты подумал и рассказал о себе, своих родных. Вспомнил и нарисовал свои самые любимые игрушки, сказки.

В какие игры ты любишь играть? Знаешь ли ты название города, в котором живёшь, а свой адрес? Отвечая на эти и другие вопросы, выполняя задания тетради, ты сможешь лучше узнать и понять себя и мир, который тебя окружает. Взрослые помогут вписать в тетрадь твои ответы.

Желаем тебе успехов!





ЗАНЯТИЕ 1

Это — я



Задание 1. Рассмотрите рисунки. Расскажите, как тебя зовут, сколько тебе лет, где ты живёшь.




Меня зовут _____ .

Моя фамилия _____ .

Мне _____ лет _____ месяцев.



Задание 2. Нарисуй свой портрет. Закончи фразы.



Мои волосы _____ (назови цвет).


Мои глаза _____ (назови цвет).



ЗАНЯТИЕ 2

Моя семья и родословная

Задание 1. Нарисуй свою семью.





Мою маму зовут _____ .
(имя) (отчество)

Моего папу зовут _____ .
(имя) (отчество)

Мой папа работает _____ .
(профессия)

Моя мама работает _____ .
(профессия)



■ Расскажи, кого ты нарисовал.

Моего брата зовут _____ .

Ему _____ лет.


Он младше (старше) меня _____ .

Мою сестру зовут _____ .

Ей _____ лет. Она младше (старше) меня _____ .

У каждого человека есть **родословная** — история его семьи. Её можно представить в виде дерева.


Задание 2. Рассмотрите родословное дерево, назовите имена своих родных.



Мою бабушку зовут _____ .
(мамину маму)

Моего дедушку зовут _____ .
(мамино папу)

Нижние ветви дерева обозначают более старших членов семьи, а самые верхние — самых молодых.



Мою бабушку зовут _____ .
(папину маму)


Моего дедушку зовут _____ .
(папиного папу)



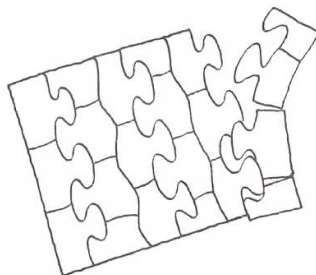


ЗАНЯТИЕ 3

Мои любимые игрушки и игры




Задание 1. Нарисуй свою самую любимую игрушку.




Задание 2. Обведи зелёным карандашом игрушки, с которыми ты играешь дома.




Задание 3. В какие игры интереснее играть с друзьями? Вырежи на странице 17 изображения детей и приклей их рядом с рисунками, где необходимо.



Задание 4. Попроси взрослых рассказать и показать, в какие игры они играли, когда были такими, как ты.



- Научись играть с камешками и научи своих друзей.
- Если знаешь, расскажи, как играют в «классики».





■ А как называются эти игры?






Мои любимые занятия

Задание 1. Раскрась картинки, на которых нарисовано то, что ты любишь делать больше всего дома.



Задание 2. Знаешь ли ты, как можно познакомиться? Рассмотрите рисунки и ответьте, что нужно сказать, когда подходишь к незнакомым детям.



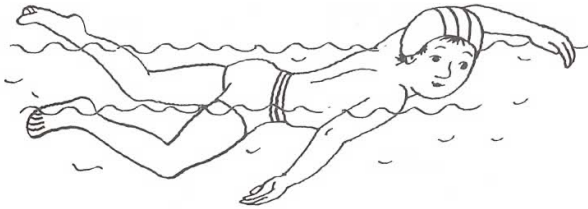
Здравствуйте, меня зовут _____.


Давайте играть вместе. Как вас зовут?



Привет, ребята! Можно я буду играть с вами? Как вас зовут?

Задание 3. Обведи зелёным карандашом то, чему ты хочешь научиться, а красным — то, что ты уже умеешь делать. Раскрась картинки.














Мои любимые сказки


Задание 1. Выбери на страницах 17—19 героев любимых сказок, вырежи картинки и наклеи их. Назови сказки и имена героев.



























[The page contains extremely faint, illegible text that appears to be bleed-through from the reverse side of the document. The text is scattered across the page and cannot be transcribed.]



Задание 2. Вспомни, в каких сказках ты встречался с этими героями. Героев из одной сказки обведи одним цветом. Раскрась картинки.





Моя одежда


Задание 1. Рассмотрите рисунки, покажите стрелками, какую одежду носят зимой, весной, летом и осенью.




Задание 2. Мальчик собрался кататься на лыжах, а девочка — в лес за ягодами. Выбери для них подходящую одежду на странице 19 и наклей на рисунки.



Задание 3. Верхнюю одежду носят поверх другой одежды. Найди и раскрась только верхнюю одежду.




Нижнее бельё носят непосредственно на теле (под платьем, рубашкой). Найди и раскрась только нижнее бельё.



■ Найди и раскрась только **ГОЛОВНЫЕ уборы**.



■ Найди и раскрась синим цветом зимнюю **обувь**, зелёным — летнюю **обувь**. Спортивную **обувь** раскрась красным цветом.






ЗАНЯТИЕ 7

Моя комната

Мебель — шкаф, стол, стул, диван, кровать, кресло, компьютерный стол, журнальный стол, табуретка, книжная полка, трюмо, кухонный стол, полка для посуды, сушка для посуды.

Задание 1. Выбери и раскрась мебель, которая есть в твоей комнате.

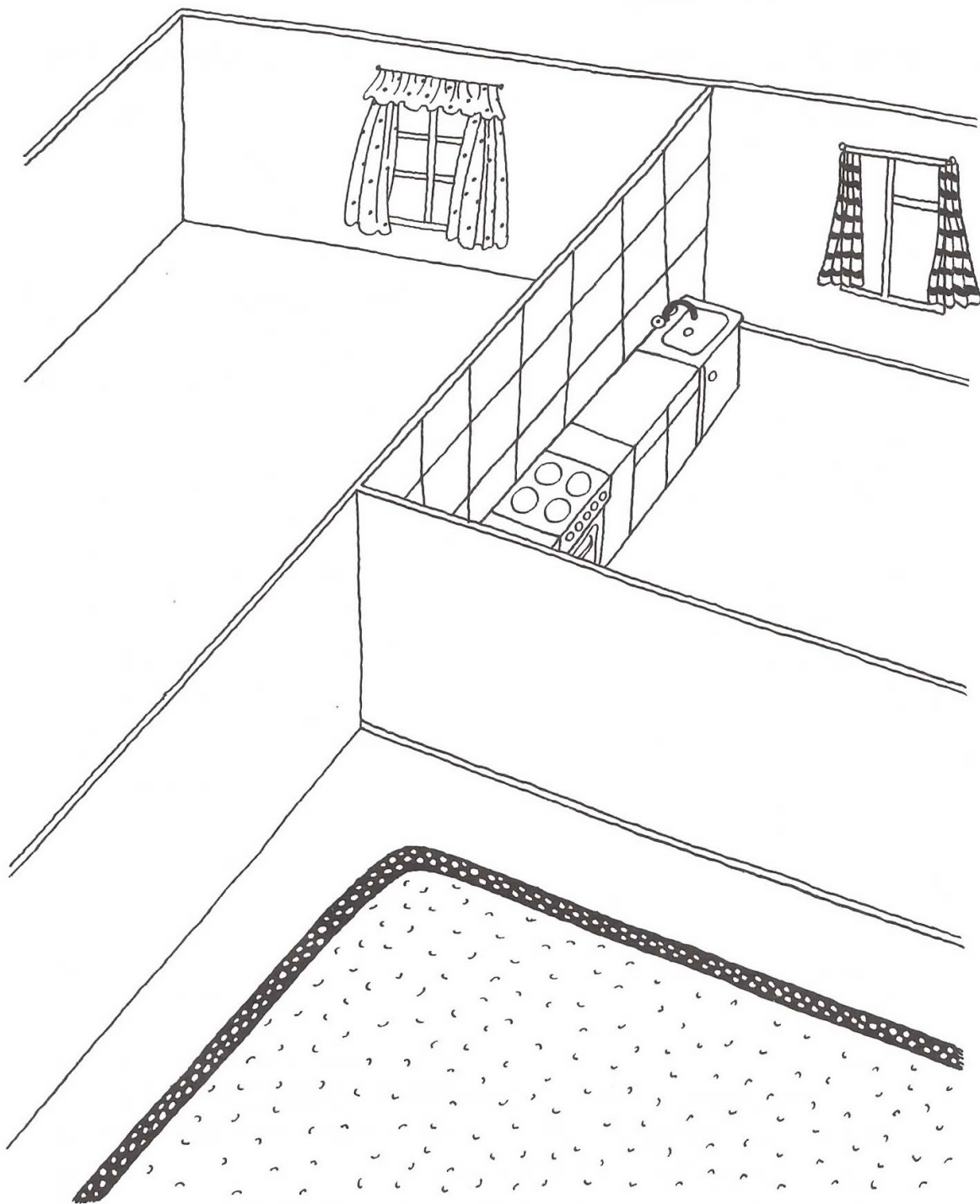


Сколько комнат в вашей квартире? _____

Как они называются? _____


Посчитай двери и окна в вашей квартире. _____

Задание 2. Выбери на страницах 21 и 23 мебель для спальни, гостиной, кухни, вырежи и наклей.



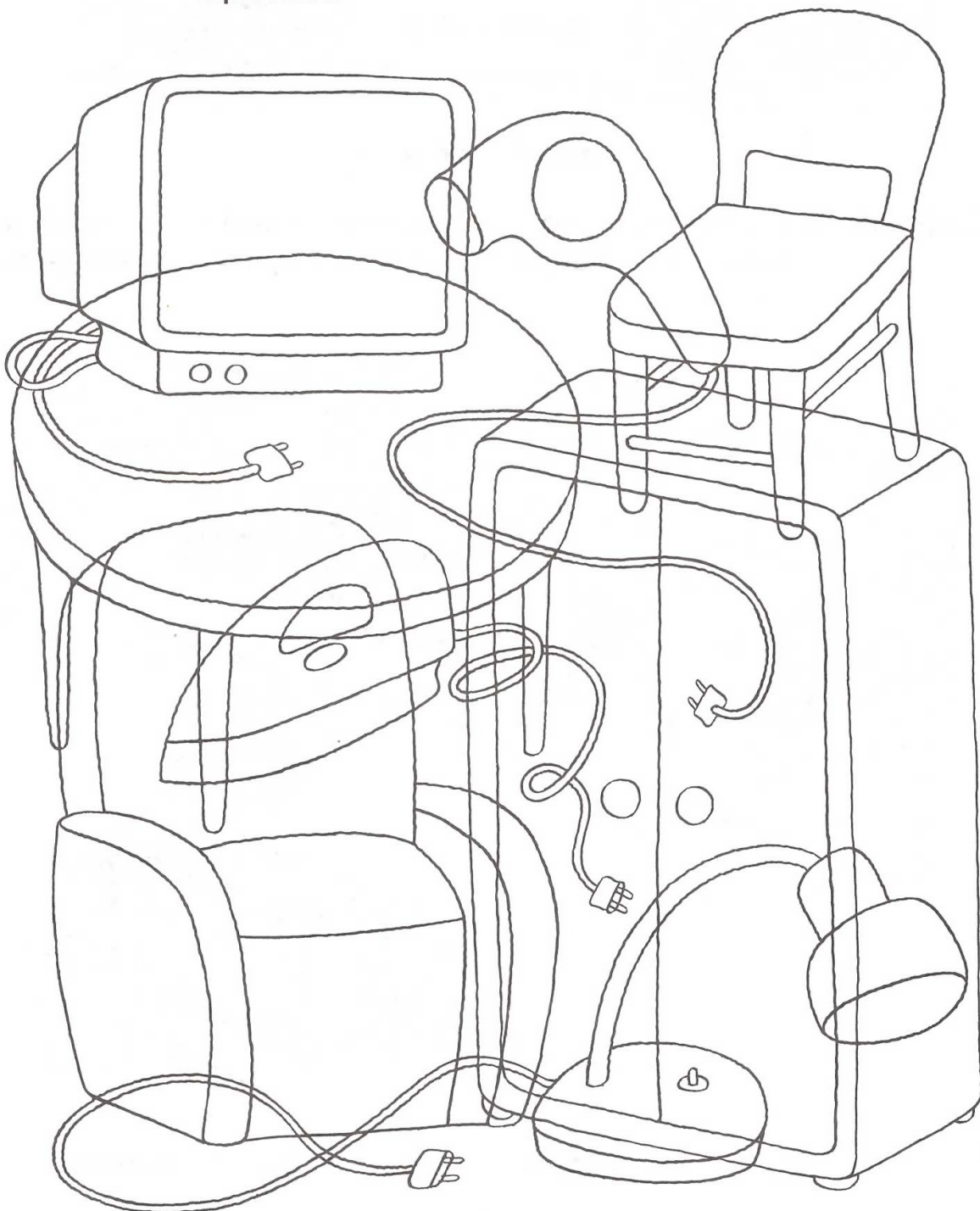
Электробытовые приборы — аппараты, приборы, действующие при помощи электричества; используются в повседневной жизни.

Задание 3. Вырежи на странице 21 электробытовые приборы и наклей их.



Внимание! Не включайте электробытовые приборы в сеть самостоятельно (без помощи взрослых).

Задание 4. Раскрась мебель коричневым цветом, электробытовые приборы — зелёным цветом.






ЗАНЯТИЕ 8

Мой дом

Задание 1. Вспомни, что находится рядом с твоим домом. Найди такие рисунки, раскрась их.



Есть ли рядом с твоим домом станция метро?

Как она называется? _____

Задание 2. Выбери на странице 23 транспорт, который ездит по твоей улице, вырежи и наклеи на мостовую.




Мой адрес: улица _____,
(переулок, проезд,
проспект, бульвар)
дом _____, корпус _____, квартира _____.



ЗАНЯТИЕ 9

Мой город


Задание 1. Рассмотрни картинки и раскрась то, что есть в твоём городе.




В городах бывают парки, зоопарк, аттракционы, кинотеатры, театры, музеи, памятники известным людям, стадионы, набережные.

Я живу в _____.


Главная улица моего города _____.





Это герб города Москвы.

Задание 2. А что изображено на гербе твоего города? Попробуй нарисовать герб своего города.





ЗАНЯТИЕ 10

Моя страна

Мы живём в России. Главный город нашей Родины — Москва.

Задание 1. Рассмотрите рисунок и раскрасьте территорию нашей страны. Найдите на странице 23 герб и флаг России и приклейте их в рамки.

